



Modell 04

Knötchenrand-M: Die 1. und letzte M jeder R re str.

Kraus re: Hin- und Rück-R re M str.

Häkelmotiv: Nach der Häkelschrift in Rd arb. 6 Lftm anschlagen und mit 1 Kettm zum Ring schließen. Die 1. – 5. Rd nach der Häkelschrift häkeln. Jede Rd mit Ersatz-Lftm beginnen und mit 1 Kettm schließen. Teils mit Kettm zum Beginn der neuen Rd vorgehen. Die Stb in der 3. Rd in die Stb der 1. Rd arb., dabei um die Luftm der 2. Rd häkeln.

Maschenprobe: 19 M und 36 R kraus re mit Nd. Nr. 4 = 10 x 10 cm, 1 Häkelmotiv mit Nd. Nr. 4 = 8 x 8 cm.



STOLA

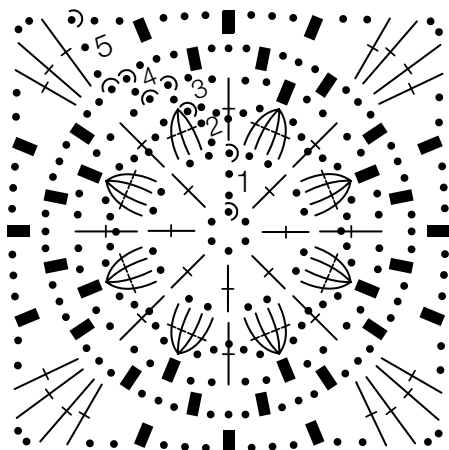
Größe: 56 x 180 cm

Material: Lana Grossa-Qualität „Landlust-Sommerseide“ (50% Seide, 50% Baumwolle, LL ca. 170 m/50 g), **450 g** in Gelb meliert (**Fb 111**); Stricknadeln Nr. 4, 1 Häkelnadel Nr. 4.

Stricknadel aus der Längseite eines der 2 Quadrate 107 M auffassen und kraus re in R str. Nach 132 cm kraus re alle M abk. Das 2. Quadrat an den Abkettrand annähen.

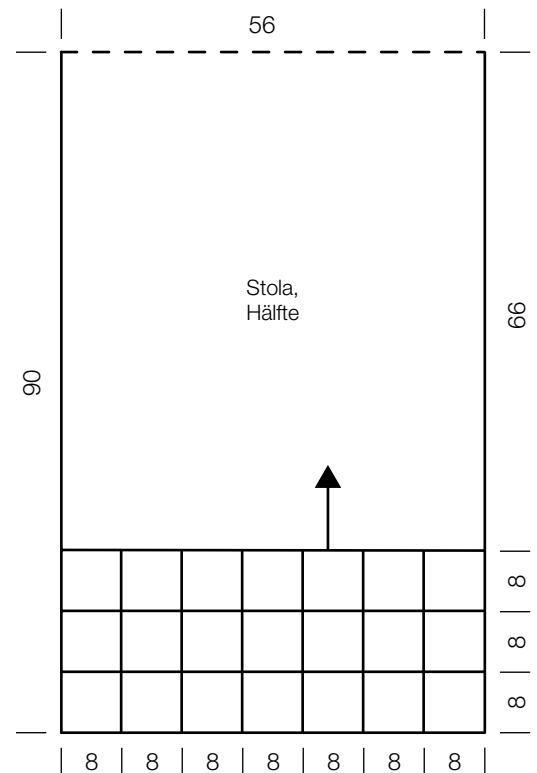
Ausarbeiten: Die Stola spannen, anfeuchten und trocknen lassen. Alle Fäden vernähen.

Häkelschrift



Zeichenerklärung:

- = 1 Lftm
- ∩ = 1 Kettm
- = 1 fe M
- ⊥ = 1 Stb
- ⌢ = 4 Stb zus abgemascht

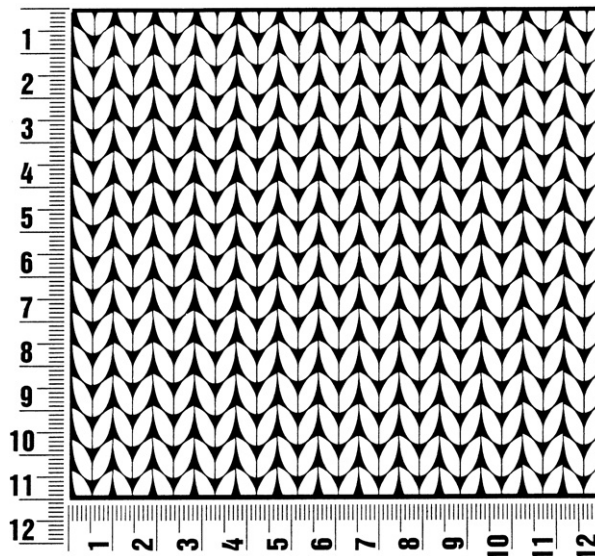


Allgemeine Hinweise

Maschenprobe

Machen Sie eine Maschenprobe! Stricken Sie dafür ein 12 x 12 cm großes Stück im Muster Ihres ausgesuchten Modells. Danach zählen Sie Maschen und Reihen im Bereich 10 x 10 cm aus. Sind es weniger Maschen als in der Anleitung angegeben: Stricken Sie fester oder nehmen Sie dünnere Nadeln (1/2 bis ganze Nadelstärke). Haben Sie mehr Maschen gezählt: Versuchen Sie, lockerer zu stricken beziehungsweise nehmen Sie dickere Nadeln.

Bitte beachten Sie: Strickarbeiten fallen unterschiedlich aus. Daher sind die Maschenproben-Angaben auf den Bänderolen der Wolle nicht als verbindlich anzusehen. Außerdem werden diese immer auf der Basis glatt rechts erstellt. Für eine perfekte Arbeit ist daher die Maschenprobe im gewünschten Muster ein Muss. Damit Ihr Wunschmodell nicht nur schön aussieht, sondern auch passt!



Abkürzungen

abgehob. = abgehoben
abh. = abheben
abk. = abketten
abn. = abnehmen
arb. = arbeiten
abw. = abwechselnd
beids. = beidseitig

Fb. = Farbe
fe M = feste Masche
folg. = folgende
Kettm = Kettmasche
Lftm = Luftmasche
li = links
lt. = laut

M = Masche
mittl. = mittleren
MS = Mustersatz
Nd. = Nadel
R = Reihe
Rd = Runde
re = rechts

restl. = restliche
Stb = Stäbchen
str. = stricken
U = Umschlag
wdh. = wiederholen
zun. = zunehmen
zusstr. = zusammenstricken



Landlust-Sommerseide

Aus Seide und Baumwolle besteht unser neues leichtes Garn, das in verschiedenen Farben für den Frühling und Sommer erhältlich ist. Es ist zu je 50 % aus Baumwolle und aus Seide.

Sie können das Garn im Landlust-Shop unter shop.landlust.de bestellen oder über den qualifizierten Fachhandel beziehen.

Eine Übersicht dieser Geschäfte finden Sie unter www.lanagrossa.de/Bezugsquellen

Oder Sie bestellen per Bestellkarte oder telefonisch unter 0 25 01/8 01 31 80.