



Foto: Heinz Dittmann

Damenjacke in Gelbgrün

Größe 36–38 (40–42/44–46/48–50)

MATERIAL

500 (650/600/750) g Landlust-Tweed 80, LL 80 m/50 g,
in Gelbgrün
Stricknadeln Nr. 4,5, 5 und 6
1 passender Reißverschluss ca. 46 (48/50/52) cm lang

ANLEITUNG

MASCHENPROBE

15 M und 22 R = 10 x 10 cm (im Muster glatt re mit Nd Nr. 6)

MUSTER

Grundmuster: glatt re (Hinreihe re M, Rückreihe li M)

Rippenmuster: s. Musterzeichnung

Bündchenmuster: 1 M re, 1 M li im Wechsel

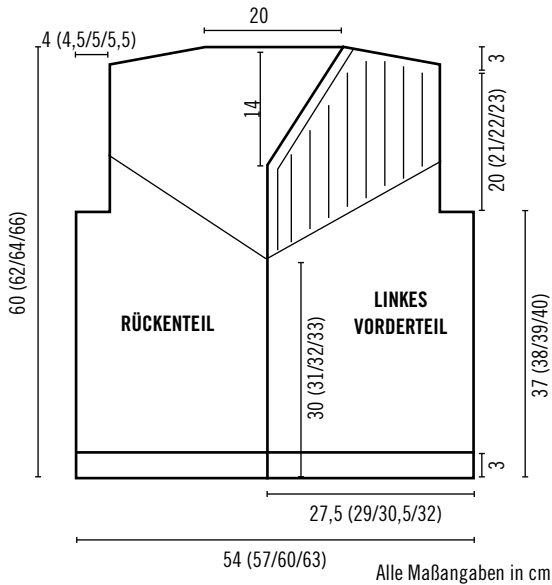
Maschen zunehmen: aus dem Querfaden 1 M re verschränkt heraus str
1 M betont abnehmen: Am Anfang der Hinreihe die 4. M mit der folgenden 5. M re überzogen zus.str; am Ende der Hinreihe die 5. letzte M mit der 4. letzten M re zus.str.

RÜCKENTEIL

82 (86/90/94) M in Gelbgrün mit Nd Nr. 4,5 anschlagen. Im Bündchenmuster ca. 3 cm str. Weiter mit Nd Nr. 6 im Grundmuster str. Nach insgesamt ca. 30 (31/32/33) cm mit der Rippenmuster-Passe beginnen. Dafür das Muster mittig mit 2 linken M beginnen. Jede 2. R das Muster mustergemäß re und li um 2 M erweitern. Nach insgesamt ca. 37 (38/39/40) cm mit den Armausschnitten beginnen. Dafür am Anfang der Hinreihe und am Anfang der Rückreihe 1 x 5 (6/7/8) M abketten = 72 (74/76/78) M. Nach insgesamt ca. 57 (59/61/63) cm mit der Schulterschrägung beginnen. Dafür am Anfang der Hinreihe und am Anfang der Rückreihe 4 x jede 2. R 5 M abketten. Nach insgesamt ca. 60 (62/64/66) cm die verbliebenen 32 (34/36/38) M abketten. Dabei die mittleren 32 M für den rückwärtigen Halsausschnitt markieren.

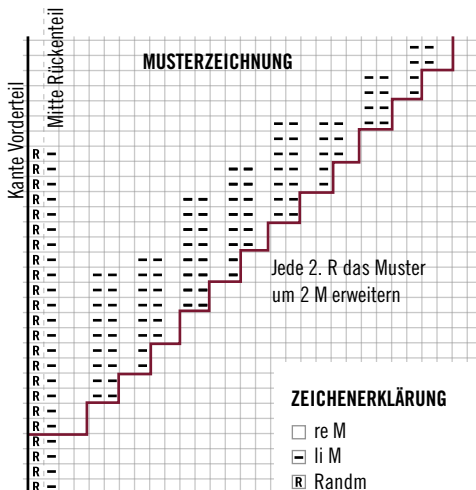
LINKES VORDERTEIL

42 (44/46/48) M in Gelbgrün mit Nd Nr. 4,5 anschlagen. Im Bündchenmuster ca. 3 cm str. Weiter mit Nd Nr. 6 im Grundmuster str, dabei die M einteilen wie folgt: Randm, 39 (41/43/45) M re, 1 M li, Randm. Die li M in der Rückr re str. Nach insgesamt ca. 30 (31/32/33) cm mit der Rippenmuster-Passe beginnen. Dafür das Muster am Ende der Hinreihe vor der li M mit 2 re M beginnen. Jede 2. R das Muster mustergemäß nach re um 2 M erweitern. Nach insgesamt ca. 37 (38/39/40) cm mit den Armausschnitten beginnen. Dafür am Anfang der Hinreihe 1 x 5 (6/7/8) M abketten = 37 (38/39/40) M. Nach insgesamt ca. 46 (48/50/52) cm mit dem vorderen Halsausschnitt



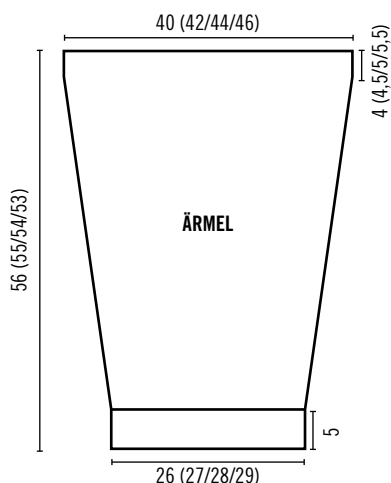
ABKÜRZUNGEN

- li = links
- M = Masche
- Nd = Nadel
- R = Reihe
- Randm =
- Randmasche
- re = rechts
- str = stricken
- weiterstr =
- weiterstricken
- zus.str =
- zusammenstri-
- cken



Damenjacke in Gelbgrün

beginnen. Dafür 17 x jede 2. R 1 M betont abnehmen = 20 (21/22/23) M.
Nach insgesamt ca. 57 (59/61/63) cm mit der Schulterschrägung
beginnen. Dafür am Anfang der Hinreihe 4 x jede 2. R 5 M abketten.
Nach insgesamt ca. 60 (62/64/66) cm die verbliebenen 0 (1/2/3)
Schultermaschen abketten.



Alle Maßangaben in cm

RECHTES VORDERTEIL

Gegengleich zum linken Vorderteil str.

ÄRMEL

40 (42/44/46) M in Gelbgrün mit Nd Nr. 4,5 anschlagen. Im Bündchenmuster ca. 5 cm str. Weiter mit Nd Nr. 6 im Grundmuster str.

Nach insgesamt ca. 10 (10/10/6) cm mit den seitlichen Zunahmen für die Ärmelschrägung beginnen.

Dafür seitlich jeweils 1 M zunehmen wie folgt:

Größe 36–38: 10 x jede 10. R = 60 M

Größe 40–42: 11 x jede 8. R = 64 M

Größe 44–46: 12 x jede 8. R = 68 M

Größe 48–50: 8 x jede 8. R und 5 x jede 6. R = 72 M

Nach ca. 56 (55/54) 53 cm die M abketten.

FERTIGSTELLUNG

Die einzelnen Teile vorsichtig lt. Schnitt spannen und eventuell leicht dämpfen (nicht bügeln!).

Die Schulter- und Seitennähte schließen. Die Ärmelnähte schließen und in die Armausschnitte nähen.

Aus den Vorderteilkanten und dem rückwärtigen Halsausschnitt gleichmäßig verteilt 222 M in Gelbgrün mit Nd Nr. 5 aufnehmen und in der folgenden R locker li abketten. Den Reißverschluss einnähen.



Landlust-Tweed 80 und 150

In einer der letzten Wollmühlen Irlands in Donegal wird unser herrlich griffiges Tweedgarn mit seinen typischen Farbnoppen und dem ganz besonderen Charakter eines traditionellen Tweedgarns gesponnen.

Landlust-Tweed 80 besteht aus 100 % Schurwolle, Landlust-Tweed 150 aus 100 % Merinowolle. Sie sind einfach zu stricken und lassen sich angenehm tragen.

Sie können die Garne im Landlust-Shop unter shop.landlust.de bestellen oder über den qualifizierten Fachhandel beziehen.

Oder Sie bestellen telefonisch unter 02501/8013180.